

E8 Ćwiczenia egzaminacyjne z języka angielskiego

Jenny Dooley

Klasa
4



Współpraca:
Alicja Cholewa-Zawadzka
Monika Michalak
Halina Tyliba



Express Publishing



Ćwiczenia egzaminacyjne z języka angielskiego

Klasa 4

Spis treści

1 School	2
2 My things	6
3 Sports	10
4 My home	14
5 My family	18
6 Animals	22
7 Free-time activities	26
8 Food	30
Test końcowy	34

Jenny Dooley



Express Publishing

WSKAZÓWKA

Nauka nowych wyrazów

Nowych wyrazów w języku angielskim ucz się, kojarząc je z podobnymi wyrazami w języku polskim.

Słownictwo

1 Przyjrzyj się zdjęciom. Co przedstawiają? Zakreśl literę A lub B.




A. cricket B. rugby



A. baseball B. basketball




A. snowboarding B. ice hockey



A. diving B. skiing



A. rollerblading B. dancing



A. table tennis B. tennis

2 Dopasuj do siebie wyrazy z obu kolumn. Następnie podpisz obrazki (A–D) powstałymi wyrażeniami.

1. ride

2. drive

3. fly


4. spin

A. a ball

B. a bike

C. a plane

D. a car



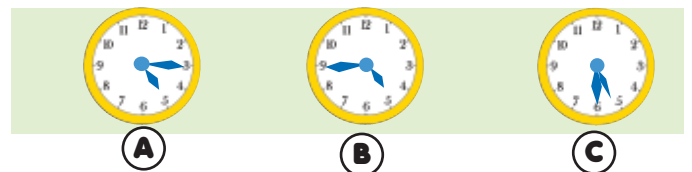
Słuchanie

3 Wysłuchaj nagrania. W zadaniach 1–4 wybierz właściwą odpowiedź. Zakreśl jedną z liter: A, B albo C.

1. What can Ann do?



3. What time is the football match?




2. What's Mike's favourite sport?



4. How much did Kelly's new bike cost?



4  **Wysłuchaj nagrania ponownie i odpowiedz krótko na pytania 1–4.**

0. Can Ann play ice hockey?
No, she can't.
1. Can Ann's sister play ice hockey?

2. Can Mike play tennis?

3. What time is the rugby match?
It's at _____.
4. Is Kelly's new bike expensive?

Reagowanie

5 Dla każdego pytania (1–4) wybierz właściwą reakcję. Zakreśl jedną z liter: A, B albo C.

1. How can I help you?
A. I'd like some information, please.
B. Yes, of course.
C. I can.
2. What time are you open?
A. Yes, we are open.
B. Every day from nine to five.
C. It's open.
3. What can I do there?
A. You can play sport.
B. No, you can't.
C. You can do.
4. How much is a day ticket?
A. All day.
B. It's Monday.
C. £ 12.

Czytanie

6 Przeczytaj teksty A i B oraz dialog. O którym obozie sportowym rozmawiają Ken i Wendy? Zakreśl literę A lub B.

Sportsball Camp A

Bring out the athlete in you! Lots of fun for boys and girls of all ages. At Camp Sportsball you can:

- Play tennis
- Play volleyball
- Play football
- Play hockey
- Play basketball
- Swim

Contact us at www.sportsball.com
or visit us in the Lake District.

Sportsplay Camp B

Take your game to the next level! A camp for boys of all ages. At Camp Sportsplay you can:

- Play tennis
- Play volleyball
- Ride a bike
- Play basketball
- Play hockey
- Swim

Contact us at www.sportsplay.com

Ken: Hi, Wendy. I've got some great news.

Wendy: Really? What is it?

Ken: Well, there's a new sports camp for kids.

Wendy: Can you water ski there?

Ken: No, you can't, but you can swim and play lots of sports.

Wendy: Can I play hockey there?

Ken: Yes, you can and I can play football. Let's go on the Internet and look up their website.

Wendy: Great idea!

7 Przeczytaj tekst ponownie i odpowiedz krótko na pytania 1–3.


Is the camp Ken and Wendy want to go...

1. for 10-year-old children only?

2. for children who like swimming?

3. for children who like riding a bike?


Rozumienie ze słuchu

- 1  Usłyszysz dwukrotnie trzy teksty. Na podstawie informacji zawartych w nagraniu odpowiedz krótko na pytania 1–3.

- Can the girl's father play the piano?


- Has the boy got a computer at home?

- Has the girl got her sunglasses with her?

- 2  Usłyszysz dwukrotnie dialog. Na podstawie informacji zawartych w nagraniu do każdego imienia (1–4) dopasuj postać przedstawioną na obrazku (A–E). Wpisz odpowiednią literę w kratkę obok każdej osoby. **Uwaga!** Jedna postać na obrazku jest przedstawiona dodatkowo i nie pasuje do żadnego imienia.

- Jake
- Ray

- Tom
- Steve




Znajomość funkcji językowych

- 3 Uzupełnij dialogi (1–5) odpowiednimi wypowiedziami. Zakreśl jedną z liter: A, B albo C.

- X: Can you play the piano?
Y:
A. No, I haven't.
B. No, I can't.
C. That's not true.
- X:
Y: Every day from nine to six.
A. How much is a day ticket?
B. What can I do there?
C. What time are you open?
- X: Are there any rides?
Y:
A. There's a roller coaster.
B. It's for all the family.
C. I can ride a bike.
- X: I'd like some information, please.
Y:
A. Yes, that sounds great.
B. Yes, that's right.
C. Yes, of course.
- X: How can I help you?
Y:
A. Yes, you can.
B. How much is a ticket for the Safari Park?
C. Why not?

Znajomość środków językowych

- 4 Przyjrzyj się ilustracji i przeczytaj jej opis. Uzupełnij luki (1–3) tak, aby powstał tekst zgodny z ilustracją.



The girl can play the 1. _____. The boy 2. _____ got a guitar. He has got a violin. They aren't in a Music lesson at school. They 3. _____ at a concert.

- 5 Przeczytaj tekst. Wybierz poprawne uzupełnienie luk 1–5. Zakreśl jedną z liter: A, B albo C.

My favourite subject

by Elena



My favourite subject is French. I can 1. _____ it really well. I 2. _____ got story books at 3. _____ and a dictionary. My grandma is from 4. _____ and I can talk to 5. _____ on the phone.

- | | | | |
|----|-----------|-----------|---------------|
| 1. | A. hear | B. use | C. speak |
| 2. | A. have | B. am | C. has |
| 3. | A. home | B. house | C. housing |
| 4. | A. France | B. French | C. the France |
| 5. | A. she | B. hers | C. her |

Rozumienie tekstów pisanych

- 6 Przeczytaj teksty (A–C) na temat parków rozrywki i zdania 1–4. Do każdego zdania dopasuj właściwy tekst. Wpisz rozwiązania do tabeli. **Uwaga!** Jeden tekst pasuje do dwóch zdań.

A At **Allerton's Amusement Park** you can go rafting or ride the Giant Roller Coaster!

Tickets £10 each – children under 5 go free!

B **Zebra Leisure Park** You can play sport or have fun in our Water Park for just £6.50 per person!

Open 10-6 Tuesday-Sunday

C **Weston Safari Park**

You can see elephants, lions, zebras and wolves!
You can eat lunch in our Rhino Restaurant!

Only £8.50 per person! Open 9 am to 8 pm every day!

In this park,

1.	you can see zebras and other animals.	
2.	you don't have to pay if you are up to four years old.	
3.	you can't play on Mondays.	
4.	you can have something to eat.	

E8 Ćwiczenia egzaminacyjne z języka angielskiego

Klasa 4
Klasa 5
Klasa 6

Seria **E8. Ćwiczenia egzaminacyjne z języka angielskiego. Klasa 4, Klasa 5, Klasa 6** pozwala na prowadzenie systematycznych przygotowań do egzaminu ósmoklasisty już od czwartej klasy szkoły podstawowej. Celem publikacji jest nie tylko oswojenie uczniów z różnorodnymi typami zadań, jakie mogą się pojawić na egzaminie, ale przede wszystkim regularne ćwiczenie umiejętności językowych wskazanych w podstawie programowej. Materiał został opracowany w oparciu o *Informator o egzaminie ósmoklasisty z języka angielskiego*, a jednocześnie zadania zostały dostosowane do wieku i poziomu zaawansowania językowego uczniów na danym etapie edukacyjnym.



Publikacje mogą być wykorzystywane:

- w szkole – jako materiał edukacyjny uzupełniający podręcznik,
- w domu – jako samouczek,
- na kursach przygotowujących do egzaminu ósmoklasisty.

Egzamin ósmoklasisty z Express Publishing

Klasa 4	Klasa 5	Klasa 6	Klasa 7	Klasa 8
Podręcznik wiodący np. <i>Flash. Klasa 4</i>	Podręcznik wiodący np. <i>Flash. Klasa 5</i>	Podręcznik wiodący np. <i>Flash. Klasa 6</i>	Podręcznik wiodący np. <i>Flash. Klasa 7</i>	Podręcznik wiodący np. <i>Flash. Klasa 8</i>
+	+	+	+	+
				

Polecamy także:



Express Publishing

ISBN 978-1-4715-9104-4



9 781471 591044

egis